Графомоторные дорожки

Тетрадь для подготовки руки к письму

33 страницы + 4 разминки | 4 уровня сложности | можно раскрашивать



© Давай узнаем

Ой, дождик!

Нарисуй капли: веди короткие линии сверху вниз. А букашки пусть прячутся под грибами!





Прыгай выше, кузнечик!

Веди дорожку-прыжок дугой от точки. Кузнечики перепрыгивают кочки, ёжиков, грибы и даже кактусы!



Майские жуки учатся летать!

Жуки летят зигзагом, кувыркаются — и БУМ! Веди дорожку от точки до самого конца.



ЭТО БЫЛИ ПРОБНЫЕ ЛИСТЫ

Понравилось?

В полной тетради «Весёлые букашки» — 39 листов

4–7 лет | 39 листов · PDF · A4 | Готовим руку к письму



- 33 страницы с дорожками и 4 разминки для пальчиков перед каждым уровнем
- 4 уровня: прямые, волны и зигзаги, петли, спирали и элементы букв
- Памятка для взрослых, советы для правшей и левшей, картинки можно раскрашивать

Полная тетрадь — на сайте

Наведите камеру телефона на код или нажмите на кнопку — откроется страница тетради.

Посмотреть тетрадь →

Давай узнаем

Задания для детей 3–8 лет: буквы, счёт, прописи, логика и английский — на davayuznaem.ru. Новые наборы выходят в группе ВКонтакте.

Этот лист — приглашение от авторов тетради. Печатать его не нужно.