Укрась дерево листочками

Обмакни палочку в краску и ставь точки на веточках. Пусть несколько листочков упадут на землю.



Понадобится: гуашь — жёлтая, оранжевая и красная, ватные палочки, крышка или блюдце вместо палитры.

Взрослому: для каждого цвета — своя палочка. Свяжите 5–6 палочек резинкой, и за один отпечаток получится целая веточка листьев.

© Давай узнаем · davayuznaem.ru

Нарисуй дождик

Ставь точки в кружочках сверху вниз: от тучки до лужи и до зонтика. Кап, кап, кап!



Понадобится: синяя или голубая гуашь, ватные палочки, крышка или блюдце вместо палитры.

Взрослому: первую дорожку пройдите вместе. Движение сверху вниз — то же, что потом понадобится для письма. Тучку и зонтик можно раскрасить, когда высохнет краска.

© Давай узнаем · davayuznaem.ru

Раскрась ягоды рябины

Поставь красную точку в каждом кружочке. Не пропусти ни одной ягодки — птичка ждёт угощение!



Понадобится: красная или оранжевая гуашь, ватные палочки, крышка или блюдце вместо палитры.

Взрослому: предложите идти по рядам слева направо, чтобы не терять ягоды. Листья и птичку можно раскрасить карандашами, когда высохнет краска.

© Давай узнаем · davayuznaem.ru

ПРОДОЛЖЕНИЕ ЗАНЯТИЙ

Понравились задания?

Ещё больше — в тетради для детей 3–4 года

«Цвета и формы: раскрашиваем мир с котёнком»

3–4 года · 30 листов · PDF · A4 · Тетрадь-раскраска



- Десять цветов и шесть фигур: на каждом листе одно задание на 5–10 минут
- Раскраски, дорожки, «найди лишнее» и вырезалка из фигур
- Дорожка из лапок после каждого занятия и диплом в конце

Четыре пробных листа — бесплатно

Наведите камеру телефона на код или нажмите на кнопку — откроется страница тетради на сайте.

Посмотреть тетрадь →

Давай узнаем

Бесплатные задания для детей 3–8 лет: буквы, счёт, прописи, логика и английский — на davayuznaem.ru. Новые наборы выходят в группе ВКонтакте.

Этот лист — приглашение от авторов набора. Печатать его не нужно.

ПРОДОЛЖЕНИЕ

Цвета и формы с котёнком

Понравились задания? Тетрадь-раскраска для самых маленьких

«Цвета и формы: раскрашиваем мир с котёнком»

3–4 года | 30 листов · PDF · A4 | 26 коротких занятий



- Восемь цветов и шесть фигур
- Раскраски с образцом, обводилки и «найди лишнее»
- Вырезалка и диплом

Пробные листы — бесплатно

Наведите камеру телефона на код или нажмите на кнопку — откроется страница тетради на сайте.

Посмотреть тетрадь →

Давай узнаем

Бесплатные задания для детей 3–8 лет: буквы, счёт, прописи, логика и английский — на davayuznaem.ru. Новые наборы выходят в группе ВКонтакте.

Этот лист — приглашение от авторов набора. Печатать его не нужно.