Кто за чем отправился?



Возьми карандаши в обе руки. Начинай у **зелёной точки**, заканчивай у **красной**. Обе руки двигаются одновременно!

Имя: _____

1 **Друзья отправились за угощением. Веди линии из центра к краям.**

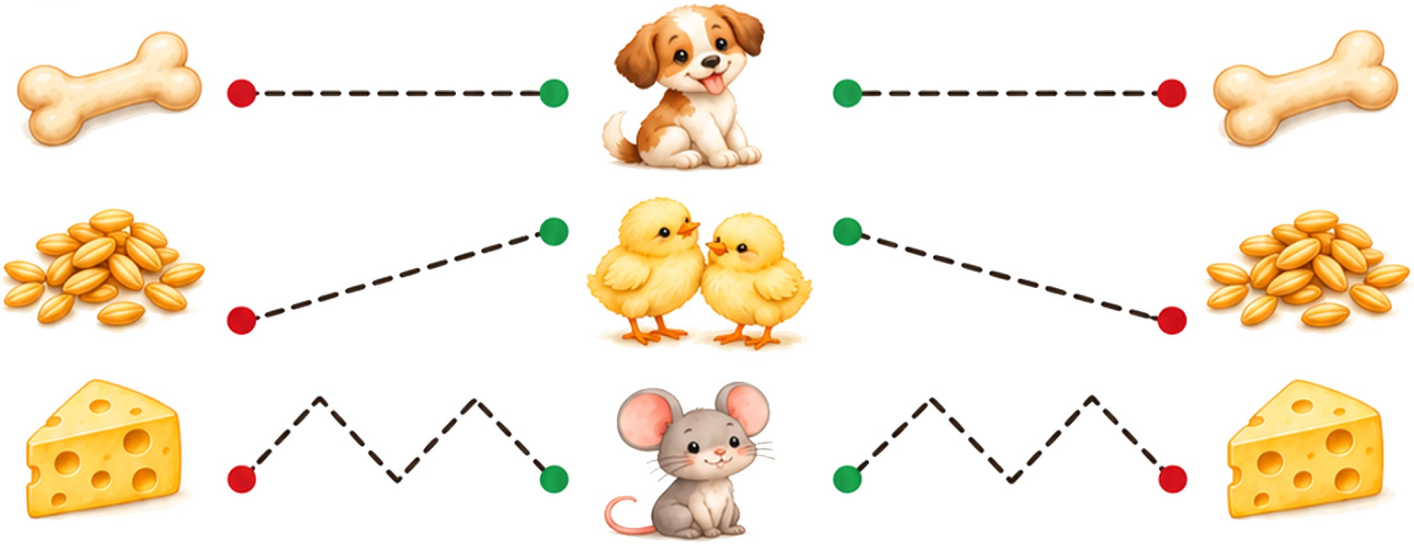

2 **Капли падают в ведёрки, снежинки — на варежки. Веди линии сверху вниз.**



3 **Раскрась варежки так, чтобы они были одинаковыми.**



Плывём, прыгаем, ползём



Руки двигаются как в зеркале. Веди линии от **зелёной точки** к **красной**. Не торопись!

Имя: _____

1 **Лодочки, лягушата и улитки спешат к центру. Веди линии от краёв.**



2 **Змейки ползут к камушкам, червячки — к яблокам. Веди сверху вниз.**



3 **Дорисуй по клеточкам вторую половинку грибочка.**

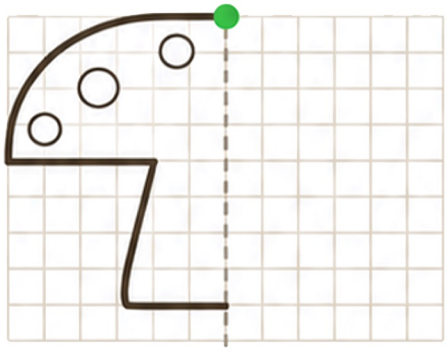

Петельки и фигуры



Начинай у **зелёной точки** и веди обе линии одновременно до **красной**.

Имя: _____

1 **Обведи яблоко и тюльпан: начни сверху, руки идут вниз. Потом раскрась.**

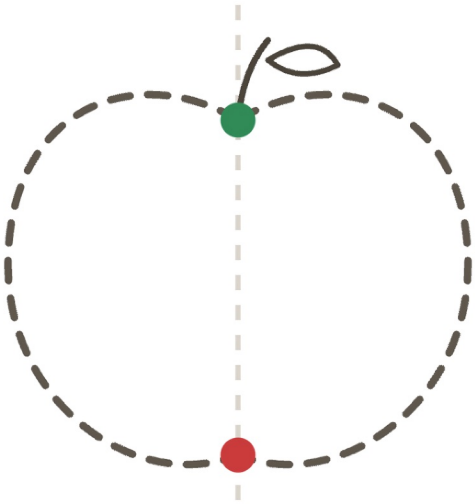

Яблоко

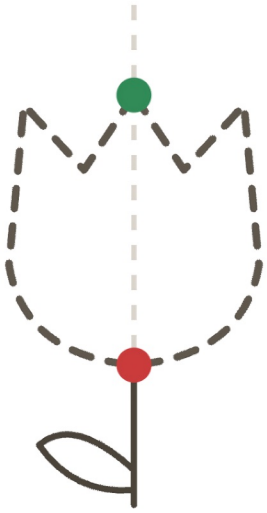

Тюльпан

2 **Ниточки от шариков тянутся к мишкам. Веди петельки из центра.**



3 **Обведи круги: левая рука идёт по стрелке влево, правая — вправо.**

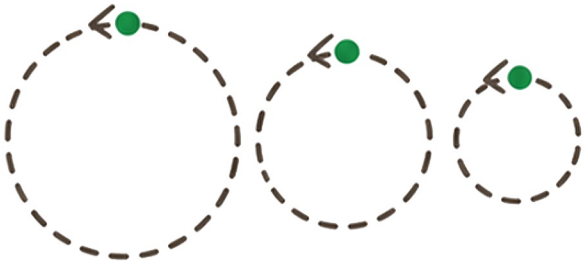

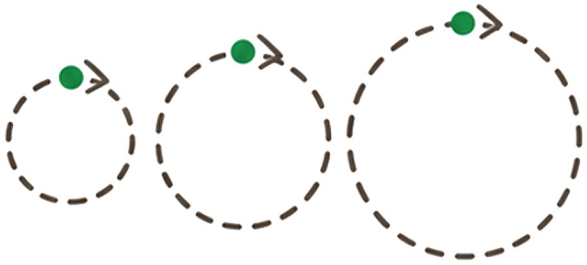

Понравилось? Ещё 60 заданий — в полной тетради **«Пишем двумя руками»**.

ПРОДОЛЖЕНИЕ ЗАНЯТИЙ

Понравились задания?

Ещё больше — в тетради для детей 5–7 лет

«Пишем двумя руками»

5–7 лет | 23 листа · PDF · A4 | Рабочая тетрадь



- 60 заданий: дорожки, симметрия, восьмёрки и снежинка
- Элементы букв и симметричные буквы и цифры двумя руками сразу
- Памятка для родителей и диплом в конце

Три пробных листа — бесплатно

Наведите камеру телефона на код или нажмите на кнопку — откроется страница тетради на сайте.

Посмотреть тетрадь →

Давай узнаем

Бесплатные задания для детей 3–8 лет: буквы, счёт, прописи, логика и английский — на davayuznaem.ru. Новые наборы выходят в группе ВКонтакте.

Этот лист — приглашение от авторов набора. Печатать его не нужно.

ПРОДОЛЖЕНИЕ

Рисуем и пишем двумя руками

Понравились задания? В полной тетради их двадцать

«Пишем двумя руками»

5–7 лет · 23 листа · PDF · A4 · Координация и внимание



- Дорожки, симметрия, восьмёрки и элементы букв
- Симметричные буквы и цифры двумя руками сразу
- Памятка для родителей и диплом

Пробные листы — бесплатно

Наведите камеру телефона на код или нажмите на кнопку — откроется страница тетради на сайте.

Посмотреть тетрадь →

Давай узнаем

Бесплатные задания для детей 3–8 лет: буквы, счёт, прописи, логика и английский — на davayuznaem.ru. Новые наборы выходят в группе ВКонтакте.

Этот лист — приглашение от авторов набора. Печатать его не нужно.