Обводилки и первые линии

3-4 года

День Енотика. Готовим ручку к письму



Эта тетрадь принадлежит:

_____

Как заниматься с тетрадью

Эта тетрадь — сказка про один день Енотика. Каждая страница — новая глава. Читайте задание вслух, как книжку, и путешествуйте вместе с малышом.





1.  1–2 страницы за раз, 5–10 минут.

2.  Сначала проведите по линии пальчиком, потом карандашом.

3.  Толстые трёхгранные карандаши или восковые мелки.

4.  Выход за линию — это нормально.

5.  Обязательно выполните мини-действие внизу страницы — оно превращает задание в игру.

Совет: вложите лист в прозрачный файл и рисуйте стираемым маркером — страница станет многоразовой.

Утренний дождик

Енотик проснулся, а за окном дождик!
Нарисуй дождик от тучки до лужиц.



Посчитай лужицы. Сколько их?

Для родителей
Развиваем: вертикальный штрих сверху вниз, счёт до 5.

Шарики для праздника

Дождик кончился! Енотик идёт к другу на день рождения. Привяжи ниточки к шарикам.



Найди самый большой шарик.

Для родителей

Развиваем: длинная вертикальная линия, понятия «большой — маленький».

ЭТО БЫЛИ ПРОБНЫЕ ЛИСТЫ

Понравилось? В полной тетради 24 листа



Сказка про один день Енотика: прямые, наклонные и волнистые линии, зигзаги, дуги, петли, круги и спирали. В комплекте цветная и чёрно-белая версии.

davayuznaem.ru

«Обводилки и первые линии: день Енотика» · 3–4 года