Енот-сыщик и пропавшие буквы

Азбука-приключение для детей 4–5 лет

Версия-раскраска

33 буквы — 33 находки



© Екатерина Пряникова, 2026 · davayuznaem.ru.
Для личного использования: домашних занятий и занятий в группе.
Перепродажа и распространение файла запрещены.

Дорогие взрослые!



Советы для занятий

1. 

   Одной страницы за раз достаточно: это 10–15 минут.

2. 

   Читайте текст вслух, пока ребёнок рассматривает картинку.

3. 

   Согласные лучше называть звуком: «м», а не «эм».

4. 

   Удобнее идти по порядку, от А до Я.

5. 

   После каждой страницы предложите ребёнку закрасить букву на карте сыщика (стр. 4).

Гласные буквы можно раскрашивать красным, согласные синим. А можно любым цветом!



Как печатать

- формат А4;
- масштаб 100 %;
- одна сторона листа.

© Давай узнаем · davayuznaem.ru

Пропали буквы!

В лесной библиотеке живёт большая Азбука.
Каждый вечер Енот-сыщик читает по ней сказки.
Но однажды утром страницы оказались пустыми:
все буквы пропали!

«Я найду их!» — сказал Енот и взял лупу.



Найди следы и обведи их.
Обведи по пунктиру лупу Енота.

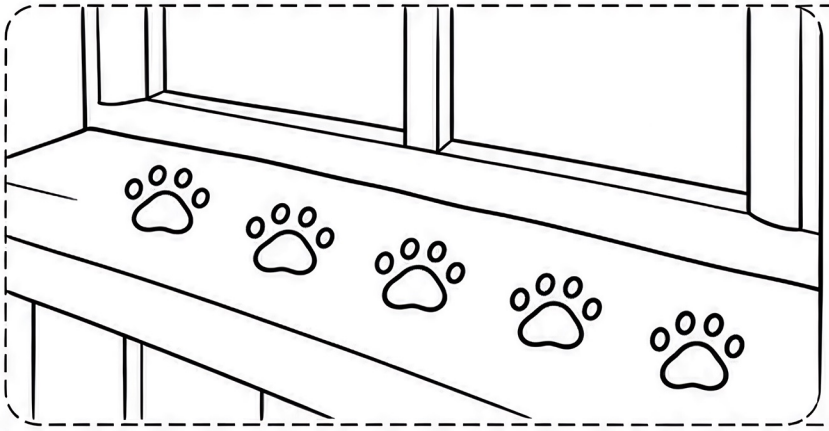



© Давай узнаем · davayuznaem.ru

Карта сыщика

Буква найдена — закрась её.



© Давай узнаем · davayuznaem.ru

АРБУЗ

Следы ведут в сад. За большим арбузом кто-то прячется. Это буква А!



Найди и обведи все буквы А.



Буква найдена! Закрась её на карте.

© Давай узнаем · davayuznaem.ru

Бочка

Бабочка машет крыльями: «Сюда, сюда!» В бочке с водой плавает буква Б. Енот ловит её сачком.



Раскрась только то, что начинается на Б.



Буква найдена! Закрась её на карте.

© Давай узнаем · davayuznaem.ru

ЭТО БЫЛИ ПРОБНЫЕ ЛИСТЫ

Понравилось? В полной тетради 44 листа



Енот-сыщик находит все 33 буквы: на каждую — короткая история и задание, а в конце — повторение и диплом. В комплекте версия-раскраска и цветная тетрадь.

davayuznaem.ru

«Енот-сыщик и пропавшие буквы» · 4–5 лет