АНГЛИЙСКИЙ ЯЗЫК · КАРТОЧКИ И ЗАДАНИЯ

5–8 лет

My First Words

Мои первые слова на английском



Colours — Цвета

Numbers — Числа

Shapes — Фигуры

Body — Части тела

Face — Части лица

Feelings — Эмоции

Opposites — Противоположности

84
вырезные карточки с транскрипцией и переводом

7
тем: от цветов до противоположностей

7
листов с заданиями и ответами

© davayuznaem.ru · Для домашних занятий и занятий в группе.

Содержание

Для родителей стр. 3



Colours
Цвета
стр. 4–7



Numbers
Числа
стр. 8–11



Shapes
Фигуры
стр. 12–15



Body
Части тела
стр. 16–19



Face
Части лица
стр. 20–23



Feelings
Эмоции
стр. 24–27



Opposites
Противоположности
стр. 28–31

© davayuznaem.ru · Для домашних занятий и занятий в группе.

Для родителей

В сборнике 7 тем. В каждой 12 карточек на 3 листах и лист с заданием, а ответы напечатаны внизу листа вверх ногами. На карточках частей тела и лица нужное место обведено красным кружком.

Как подготовить карточки

- Распечатайте на плотной бумаге.
- Вырежьте по пунктиру. Для прочности карточки можно заламинировать.
- Храните каждую тему в отдельном конверте.

Как заниматься

- Берите по 3–4 новых слова, а не всю тему сразу.
- Занимайтесь понемногу, но регулярно: 5–10 минут.
- Покажите карточку, назовите слово и попросите повторить.
- Лист с заданием оставьте на конец темы.

Игры с карточками

- **«Что пропало?»** Выложите 4 карточки и уберите одну. Ребёнок называет пропавшую.
- **«Мемори».** Распечатайте карточки дважды и ищите пары.
- **«Покажи».** Назовите слово: Show me your nose. Ребёнок показывает.

Что спросить у ребёнка

- What colour is it? — It is red. (Какого это цвета? — Красного.)
- How many? — Three. (Сколько? — Три.)
- Are you happy? — Yes, I am. / No, I'm not. (Ты счастлив? — Да. / Нет.)

Как читать транскрипцию

Подсказки приблизительные: точных соответствий в русском языке нет.

ˈ	ударный слог идёт за знаком	yellow [ˈjeləʊ]
æ	между «а» и «э»	happy [ˈhæpi]
ɑː	долгое «а»	star [stɑː]
ɔː	долгое «о»	four [fɔː]
ʊ	короткое «у»	foot [fʊt]
ɜː	долгое, похоже на «ё» в «мёд»	purple [ˈpɜːpl]
eə	похоже на «эа»	square [skweə]
ʃ	мягкое «ш»	short [ʃɔːt]
dʒ	слитное «дж»	orange [ˈɒrɪndʒ]
w	«у», губы трубочкой	white [waɪt]
iː	долгое «и»	knee [niː]
eɪ	похоже на «эй»	eight [eɪt]
aʊ	похоже на «ау»	mouth [maʊθ]
r	«р» без вибрации	red [red]
g	как русское «г»	grey [greɪ]

ː	звук долгий	green [griːn]
ʌ	короткое «а»	one [wʌn]
ɒ	короткое «о»	hot [hɒt]
ɪ	короткое «и»	pink [pɪŋk]
ə	неясный безударный звук	shoulder [ˈʃəʊldə]
əʊ	похоже на «оу»	nose [nəʊz]
ɪə	похоже на «иа»	ear [ɪə]
tʃ	похоже на «ч»	chin [tʃɪn]
ŋ	«н» в нос	tongue [tʌŋ]
j	как «й»	young [jʌŋ]
uː	долгое «у»	blue [bluː]
aɪ	похоже на «ай»	five [faɪv]
θ	глухой, язык между зубами	three [θriː]
h	лёгкий выдох	head [hed]

Остальные буквы читаются как похожие русские: b, d, e (э), f, i (и), k, l, m, n, p, s, t, v, z.

5–8 лет

Colours

Вырежи карточки по пунктиру. Покажи картинку и назови слово.



red

[red]

красный



blue

[bluː]

синий



yellow

[ˈjeləʊ]

жёлтый



green

[griːn]

зелёный

© davayuznaem.ru · Для домашних занятий и занятий в группе.

5–8 лет

Colours · Task

Выполни задание. Чтобы проверить себя, переверни лист: ответы внизу.

1 **Прочитай слово и раскрась картинку этим цветом.**



red



yellow



green



blue



orange



purple



pink



brown

Ответы: яблоко — red, солнце — yellow, лист — green, кит — blue, морковка — orange, виноград — purple, свинка — pink, мишка — brown

© davayuznaem.ru · Для домашних занятий и занятий в группе.