Что в осеннем лесу?

Лист 1

3–4 года

1 Что ты видишь в лесу?

Рассмотри картинку. Найди ёжика, белочку, гриб и шишку. Покажи их пальчиком.



2 Один или много?

Где один гриб, а где много? Покажи.





3 Найди такой же листик

Посмотри на листик в рамочке. Найди такой же и обведи.









© Давай узнаем · davayuznaem.ru

Что в осеннем лесу?

Лист 2

3–4 года

1 Что растёт в лесу?

Найди и обведи то, что растёт в лесу.



2 Какая шишка больше?

Обведи её.



3 Помоги ёжику собрать листья

Проведи дорожку от каждого листика к корзинке ёжика.



© Давай узнаем · davayuznaem.ru

Что в осеннем лесу?

Лист 1

3–4 года

1 Что ты видишь в лесу?

Рассмотри картинку. Найди ёжика, белочку, гриб и шишку. **Покажи их пальчиком. Раскрась.**



2 Один или много?

Где один гриб, а где много? Покажи. **Раскрась.**





3 Найди такой же листик

Посмотри на листик в рамочке. Найди такой же и обведи. **Раскрась.**



© Давай узнаем · davayuznaem.ru

Что в осеннем лесу?

Лист 2

3–4 года

1 Что растёт в лесу?

Найди и обведи то, что растёт в лесу. **Раскрась.**



2 Какая шишка больше?

Обведи её. **Раскрась.**



3 Помоги ёжику собрать листья

Проведи дорожку от каждого листика к корзинке ёжика. **Раскрась.**

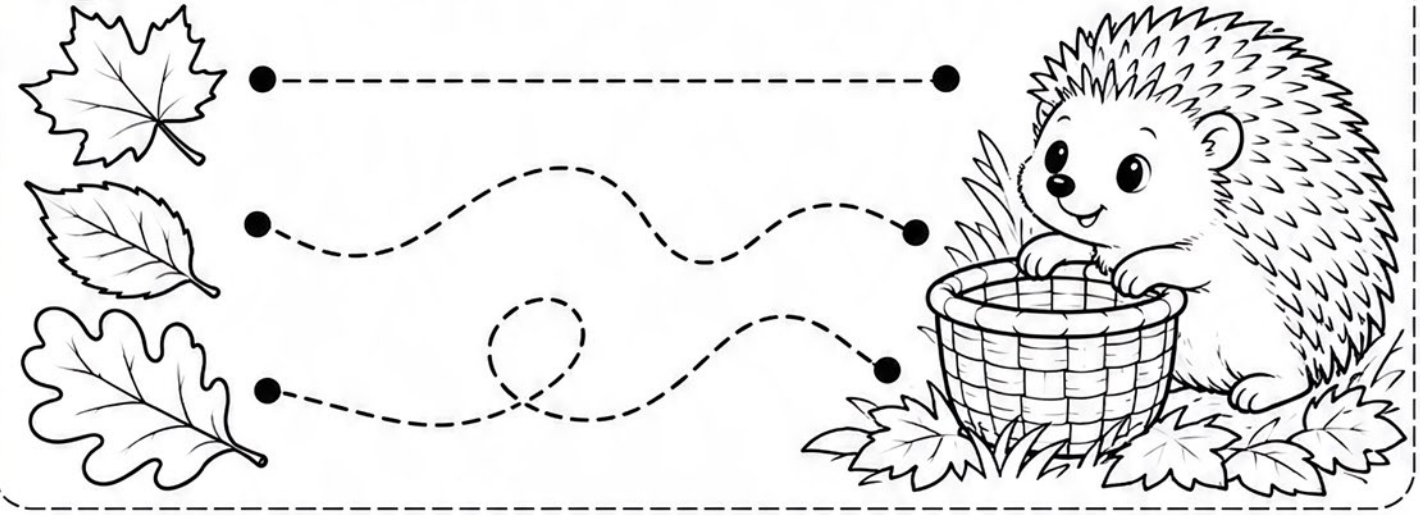

© Давай узнаем · davayuznaem.ru

ПРОДОЛЖЕНИЕ ЗАНЯТИЙ

Понравились задания?

Ещё больше — в тетради для детей 3–4 года

«Цвета и формы: раскрашиваем мир с котёнком»

3–4 года · 30 листов · PDF · А4 · Тетрадь-раскраска



- Десять цветов и шесть фигур: на каждом листе одно задание на 5–10 минут
- Раскраски, дорожки, «найди лишнее» и вырезалка из фигур
- Дорожка из лапок после каждого занятия и диплом в конце

Четыре пробных листа — бесплатно

Наведите камеру телефона на код или нажмите на кнопку — откроется страница тетради на сайте.

Посмотреть тетрадь →

Давай узнаем

Бесплатные задания для детей 3–8 лет: буквы, счёт, прописи, логика и английский — на davayuznaem.ru. Новые наборы выходят в группе ВКонтакте.

Этот лист — приглашение от авторов набора. Печатать его не нужно.

ПРОДОЛЖЕНИЕ

Цвета и формы с котёнком

Понравились задания? Тетрадь-раскраска для самых маленьких

«Цвета и формы: раскрашиваем мир с котёнком»

3–4 года | 30 листов · PDF · A4 | 26 коротких занятий



- Восемь цветов и шесть фигур
- Раскраски с образцом, обводилки и «найди лишнее»
- Вырезалка и диплом

Пробные листы — бесплатно

Наведите камеру телефона на код или нажмите на кнопку — откроется страница тетради на сайте.

Посмотреть тетрадь →

Давай узнаем

Бесплатные задания для детей 3–8 лет: буквы, счёт, прописи, логика и английский — на davayuznaem.ru. Новые наборы выходят в группе ВКонтакте.

Этот лист — приглашение от авторов набора. Печатать его не нужно.